

VTU - RESUMERAPPORT

Rapporten viser besvarelser, som er indsamlet i perioden 01.11.20 til og med 31.12.20
Det samlede antal afsluttede besvarelser er: 219

LÆSEVEJLEDNING

I kolonnen længst til højre er der udregnet en score, som gør det nemt at se, hvordan spørgsmålene vurderes af svarpersonerne. Bedst mulige score er 100, og dårligst mulige score er 0:

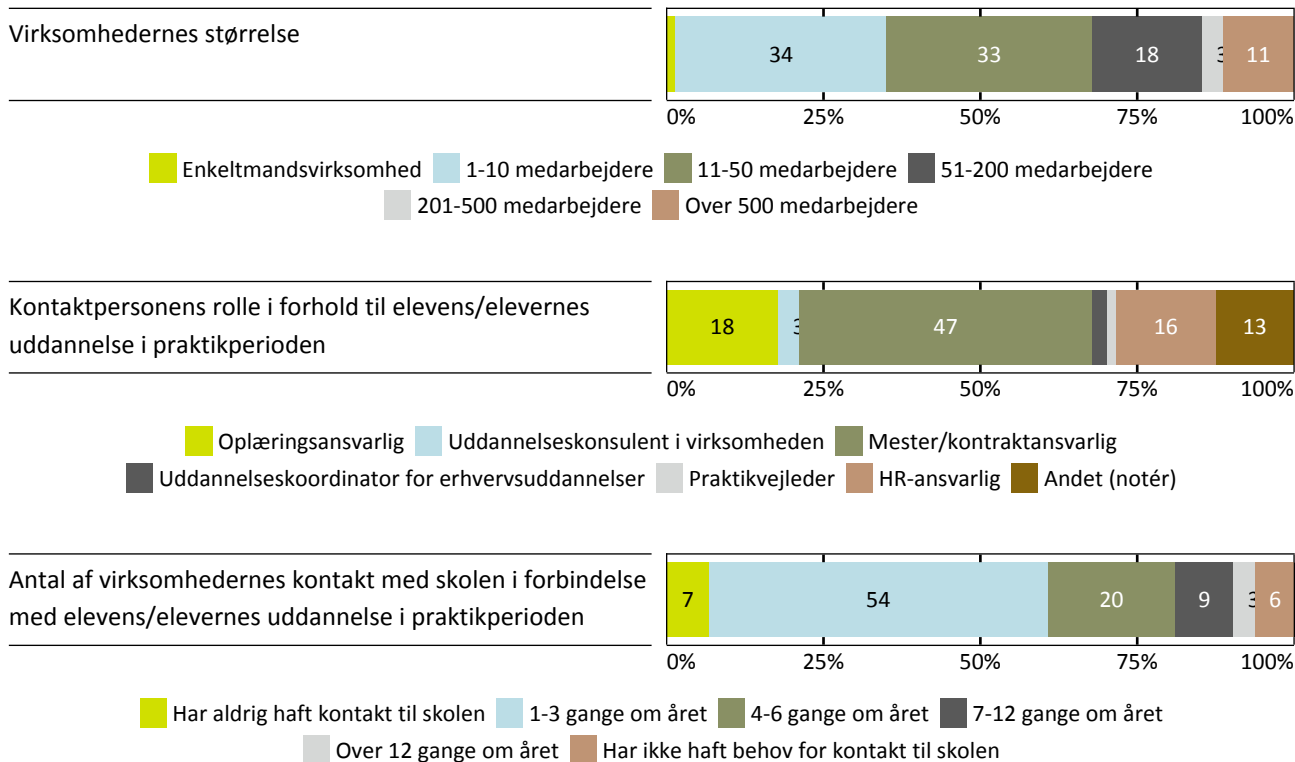
- Den dårligste svarmulighed, "1", har fået værdien 0.
- Svarmulighed "2", har fået værdien 11, svarmulighed "3" – værdien 22, etc.
- Den bedste svarmulighed, "10", har fået værdien 100

Herefter har vi udregnet gennemsnit af alle svar. Det er det, vi kalder score. Svarmuligheden "ved ikke" indgår ikke i beregningerne er score.



I den samme kolonne finder du også Smileys, som er en illustration af scoren.

- Hvis scoren er mellem 100 og 75, viser vi en glad Smiley 😊.
- Hvis scoren er mellem 74 og 50, viser vi en neutral Smiley 😐.
- Hvis scoren er 49 eller lavere, viser vi en sur Smiley ☹️.





VIRKSOMHEDER



GENEREL VURDERING/SAMLET TILFREDSHED

1	2	3	4	5	6	7	8	9	10	Ved ikke	Score
Hvor tilfreds er virksomheden alt i alt omkring samarbejdet med U/NORD?											
											
3	9	5	6	14	9	34	43	38	25	10	70
2%	5%	3%	3%	8%	5%	18%	23%	20%	13%	5%	☺
I hvilken grad lever samarbejdet med U/NORD op til virksomhedens forventninger?											
											
4	11	5	9	18	10	25	39	38	24	14	68
2%	6%	3%	5%	10%	5%	14%	21%	21%	13%	8%	☺

ELEVERS PRÆSTATION

1	2	3	4	5	6	7	8	9	10	Ved ikke	Score
Eleven/elevenerne kan begå sig tilfredsstillende på arbejdspladsen											
											
3	0	5	4	8	9	22	44	33	65	8	80
2%	0%	3%	2%	4%	5%	11%	23%	17%	34%	4%	☺
Eleven/elevenerne er motiverede for at lære nyt											
											
3	3	3	4	3	11	14	47	35	68	9	81
2%	2%	2%	2%	2%	6%	7%	25%	18%	36%	5%	☺
Eleven/elevenernes praktiske færdigheder er tilfredsstillende											
											
3	6	5	1	10	8	27	55	30	48	7	76
2%	3%	3%	1%	5%	4%	14%	28%	16%	25%	4%	☺
Eleven/elevenernes viden om fagområdet er tilfredsstillende											
											
3	4	6	2	10	9	29	53	31	45	9	76
2%	2%	3%	1%	5%	5%	15%	28%	16%	23%	5%	☺

SAMARBEJDE

1	2	3	4	5	6	7	8	9	10	Ved ikke	Score
Virksomheden ved, hvad eleven/eleverne arbejder med i skoleperioderne											
6	8	11	16	16	17	18	53	16	21	18	62
3%	4%	6%	9%	9%	9%	10%	29%	9%	12%	10%	☹
Skoleperioderne supplerer praktikforløbene godt											
4	5	8	7	15	17	36	44	15	18	31	65
2%	3%	5%	4%	9%	10%	21%	26%	9%	11%	18%	☹
Samarbejdet med skolen om elevernes udvikling, så de når uddannelsens mål, fungerer godt											
10	9	9	12	16	20	22	34	14	17	38	59
6%	6%	6%	7%	10%	12%	13%	21%	9%	10%	23%	☹

INFORMATION OG VEJLEDNING

1	2	3	4	5	6	7	8	9	10	Ved ikke	Score
Virksomheden har den information om regler og mål for oplæring i praktikperioderne, der er brug for til at planlægge oplæringen											
7	2	6	6	18	18	25	50	19	29	15	68
4%	1%	3%	3%	10%	10%	14%	28%	11%	16%	8%	☹
Virksomheden har fået den hjælp, der var brug for i forbindelse med indgåelse af uddannelsesaftaler											
3	7	5	2	11	8	12	40	34	61	13	78
2%	4%	3%	1%	6%	4%	7%	22%	19%	33%	7%	☹
Virksomheden har den nødvendige information om eleven/eleverne i skoleperioderne (fravær, prøveresultater mv.)											
13	8	6	11	16	12	23	35	22	35	15	65
7%	4%	3%	6%	9%	7%	13%	19%	12%	19%	8%	☹
Virksomheden ved, hvem der kan kontaktes på skolen om forhold, der vedrører eleven/eleverne i praktik											
16	8	9	5	16	10	14	29	28	52	9	67
9%	4%	5%	3%	9%	5%	7%	16%	15%	28%	5%	☹