

VTU - RESUMERAPPORT

Rapporten viser besvarelser, som er indsamlet i perioden 24.11.19 til og med 20.12.19

Det samlede antal afsluttede besvarelser er: 161

LÆSEVEJLEDNING

I kolonnen længst til højre er der udregnet en score, som gør det nemt at se, hvordan spørgsmålene vurderes af svarpersonerne. Bedst mulige score er 100, og dårligst mulige score er 0:

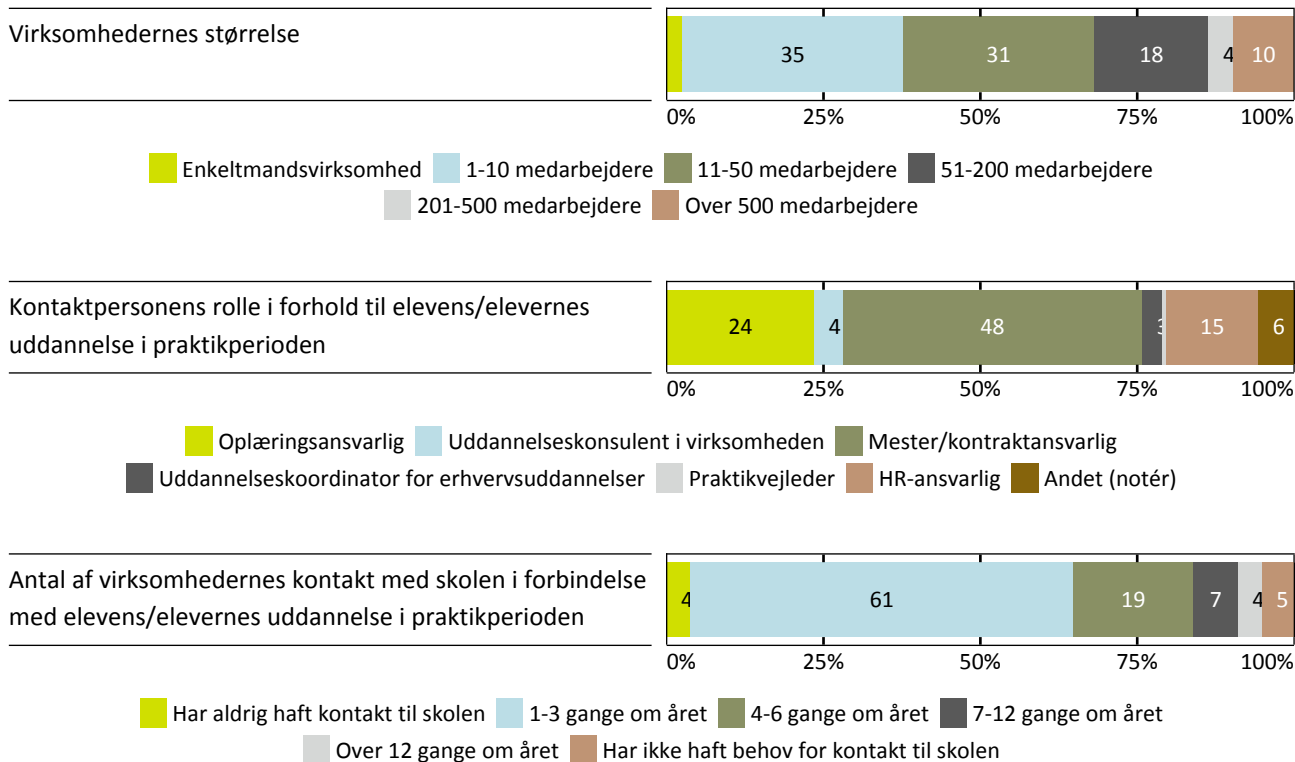
- Den dårligste svarmulighed, "1", har fået værdien 0.
- Svarmulighed "2", har fået værdien 11, svarmulighed "3" – værdien 22, etc.
- Den bedste svarmulighed, "10", har fået værdien 100

Herefter har vi udregnet gennemsnit af alle svar. Det er det, vi kalder score. Svarmuligheden "ved ikke" indgår ikke i beregningerne er score.



I den samme kolonne finder du også Smileys, som er en illustration af scoren.

- Hvis scoren er mellem 100 og 75, viser vi en glad Smiley 😊.
- Hvis scoren er mellem 74 og 50, viser vi en neutral Smiley 😐.
- Hvis scoren er 49 eller lavere, viser vi en sur Smiley ☹️.





VIRKSOMHEDER



GENEREL VURDERING/SAMLET TILFREDSHED

1	2	3	4	5	6	7	8	9	10	Ved ikke	Score
Hvor tilfreds er virksomheden alt i alt omkring samarbejdet med UNord?											
											
3	5	3	4	10	10	22	43	32	20	6	72
2%	3%	2%	3%	7%	7%	14%	28%	21%	13%	4%	☺
I hvilken grad lever samarbejdet med UNord op til virksomhedens forventninger?											
											
3	5	7	2	16	15	17	36	31	20	6	69
2%	3%	5%	1%	11%	10%	11%	24%	20%	13%	4%	☺

ELEVERS PRÆSTATION

1	2	3	4	5	6	7	8	9	10	Ved ikke	Score
Eleven/eleverne kan begå sig tilfredsstillende på arbejdspladsen											
											
2	2	0	2	5	5	13	38	30	56	2	83
1%	1%	0%	1%	3%	3%	8%	25%	20%	37%	1%	☺
Eleven/eleverne er motiverede for at lære nyt											
											
2	1	1	3	6	2	16	33	34	54	4	83
1%	1%	1%	2%	4%	1%	11%	22%	22%	36%	3%	☺
Eleven/elevernes praktiske færdigheder er tilfredsstillende											
											
2	2	2	2	5	13	19	32	37	40	3	79
1%	1%	1%	1%	3%	8%	12%	21%	24%	26%	2%	☺
Eleven/elevernes viden om fagområdet er tilfredsstillende											
											
1	1	6	1	7	13	23	38	29	33	4	76
1%	1%	4%	1%	5%	9%	15%	25%	19%	22%	3%	☺

SAMARBEJDE

1	2	3	4	5	6	7	8	9	10	Ved ikke	Score	
Virksomheden ved, hvad eleven/eleverne arbejder med i skoleperioderne												
2	9	9	8	21	9	18	31	16	28	6	65	
1%	6%	6%	5%	14%	6%	12%	21%	11%	19%	4%	☹	
Skoleperioderne supplerer praktikforløbene godt												
5	5	8	7	20	14	14	32	19	17	17	63	
4%	4%	6%	5%	14%	10%	10%	23%	13%	12%	12%	☹	
Samarbejdet med skolen om elevernes udvikling, så de når uddannelsens mål, fungerer godt												
7	10	5	2	17	15	22	24	14	18	23	62	
5%	7%	4%	1%	13%	11%	16%	18%	10%	13%	17%	☹	

INFORMATION OG VEJLEDNING

1	2	3	4	5	6	7	8	9	10	Ved ikke	Score	
Virksomheden har den information om regler og mål for oplæring i praktikperioderne, der er brug for til at planlægge oplæringen												
3	6	5	5	13	6	25	42	23	24	4	70	
2%	4%	3%	3%	9%	4%	16%	28%	15%	16%	3%	☹	
Virksomheden har fået den hjælp, der var brug for i forbindelse med indgåelse af uddannelsesaftaler												
4	3	3	1	10	5	11	29	42	43	6	79	
3%	2%	2%	1%	7%	3%	7%	19%	28%	28%	4%	☹	
Virksomheden har den nødvendige information om eleven/eleverne i skoleperioderne (fravær, prøveresultater mv.)												
12	5	8	4	14	9	16	24	35	25	5	66	
8%	3%	5%	3%	9%	6%	11%	16%	23%	16%	3%	☹	
Virksomheden ved, hvem der kan kontaktes på skolen om forhold, der vedrører eleven/eleverne i praktik												
9	7	7	4	17	12	13	21	27	32	8	66	
6%	5%	5%	3%	11%	8%	9%	14%	18%	21%	5%	☹	