

VTU - RESUMERAPPORT

Rapporten viser besvarelser, som er indsamlet i perioden 01.12.21 til og med 22.12.21

Det samlede antal afsluttede besvarelser er: 193. CØSA: 1050, 1145, 1315, 1350, 1380, 1390, 1410, 1411, 1412, 1420, 1430, 1450, 1570, 1680, 1700, 1715, 1912, 1932, 1952, 336, 92.

LÆSEVEJLEDNING

I kolonnen længst til højre er der udregnet en score, som gør det nemt at se, hvordan spørgsmålene vurderes af svarpersonerne. Bedst mulige score er 100, og dårligst mulige score er 0:

- Den dårligste svarmulighed, "1", har fået værdien 0.
- Svarmulighed "2", har fået værdien 11, svarmulighed "3" – værdien 22, etc.
- Den bedste svarmulighed, "10", har fået værdien 100

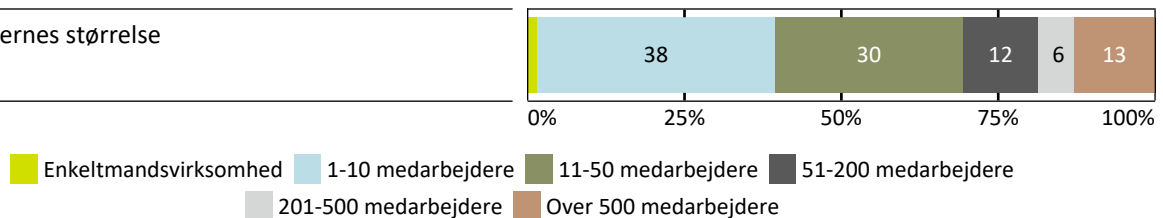
Herefter har vi udregnet gennemsnit af alle svar. Det er det, vi kalder score. Svarmuligheden "ved ikke" indgår ikke i beregningerne er score.

I den samme kolonne finder du også Smileys, som er en illustration af scoren.

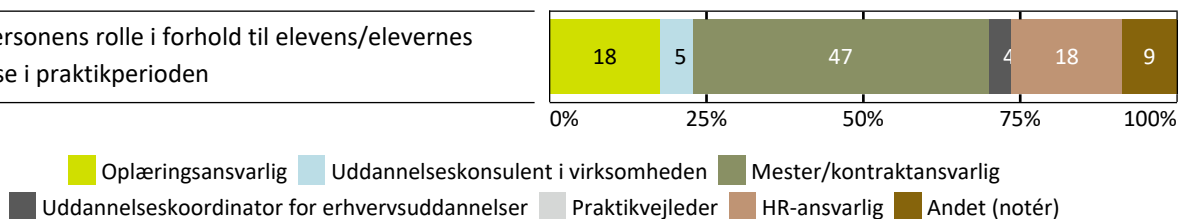
- Hvis scoren er mellem 100 og 75, viser vi en glad Smiley 😊.
- Hvis scoren er mellem 74 og 50, viser vi en neutral Smiley 😐.
- Hvis scoren er 49 eller lavere, viser vi en sur Smiley ☹️.

VIRKSOMHEDER

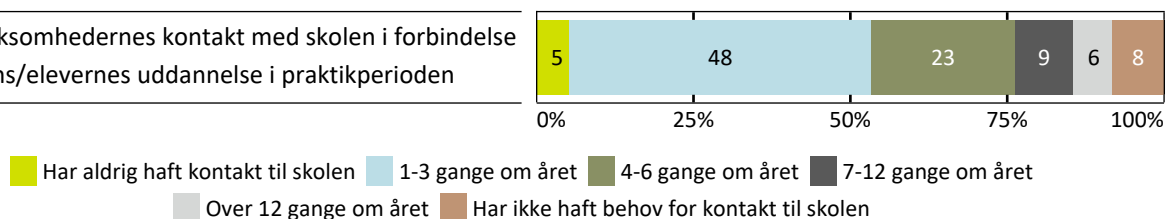
Virksomhedernes størrelse





Kontaktpersonens rolle i forhold til elevens/elevernes uddannelse i praktikperioden







Antal af virksomhedernes kontakt med skolen i forbindelse med elevens/elevernes uddannelse i praktikperioden



GENEREL VURDERING/SAMLET TILFREDSHED

1	2	3	4	5	6	7	8	9	10	Ved ikke	Score
Hvor tilfreds er virksomheden alt i alt omkring samarbejdet med U/NORD?											
											
7	2	4	3	14	8	32	44	39	35	5	73
4%	1%	2%	2%	7%	4%	17%	23%	21%	19%	3%	☺
I hvilken grad lever samarbejdet med U/NORD op til virksomhedens forventninger?											
											
8	2	3	3	17	13	25	43	38	35	5	72
4%	1%	2%	2%	9%	7%	13%	23%	20%	19%	3%	☺

ELEVERS PRÆSTATION

1	2	3	4	5	6	7	8	9	10	Ved ikke	Score
Eleven/eleverne kan begå sig tilfredsstillende på arbejdspladsen											
											
2	3	3	5	5	3	18	37	46	66	5	82
1%	2%	2%	3%	3%	2%	10%	20%	24%	35%	3%	☺
Eleven/eleverne er motiverede for at lære nyt											
											
3	2	3	3	2	5	14	41	42	70	5	83
2%	1%	2%	2%	1%	3%	8%	22%	23%	38%	3%	☺
Eleven/elevernes praktiske færdigheder er tilfredsstillende											
											
3	1	4	7	7	7	18	43	44	48	8	79
2%	1%	2%	4%	4%	4%	10%	24%	24%	26%	4%	☺
Eleven/elevernes viden om fagområdet er tilfredsstillende											
											
0	3	5	8	6	9	25	43	37	45	9	77
0%	2%	3%	4%	3%	5%	14%	24%	20%	25%	5%	☺

SAMARBEJDE

1	2	3	4	5	6	7	8	9	10	Ved ikke	Score
Virksomheden ved, hvad eleven/eleverne arbejder med i skoleperioderne											
11	1	2	8	20	18	26	39	24	33	11	68
6%	1%	1%	4%	11%	10%	14%	21%	13%	18%	6%	☹
Skoleperioderne supplerer praktikforløbene godt											
8	2	5	4	15	25	23	40	26	22	19	68
5%	1%	3%	2%	9%	15%	14%	24%	15%	13%	11%	☹
Samarbejdet med skolen om elevernes udvikling, så de når uddannelsens mål, fungerer godt											
10	5	5	5	19	14	23	39	27	22	22	66
6%	3%	3%	3%	11%	8%	14%	23%	16%	13%	13%	☹

INFORMATION OG VEJLEDNING

1	2	3	4	5	6	7	8	9	10	Ved ikke	Score
Virksomheden har den information om regler og mål for oplæring i praktikperioderne, der er brug for til at planlægge oplæringen											
8	5	7	6	10	15	28	35	30	37	9	70
4%	3%	4%	3%	6%	8%	15%	19%	17%	20%	5%	☹
Virksomheden har fået den hjælp, der var brug for i forbindelse med indgåelse af uddannelsesaftaler											
4	5	2	8	5	8	14	25	46	69	6	80
2%	3%	1%	4%	3%	4%	8%	13%	25%	37%	3%	☺
Virksomheden har den nødvendige information om eleven/eleverne i skoleperioderne (fravær, prøveresultater mv.)											
14	8	4	11	18	14	20	23	37	33	8	65
8%	4%	2%	6%	10%	8%	11%	13%	20%	18%	4%	☹
Virksomheden ved, hvem der kan kontaktes på skolen om forhold, der vedrører eleven/eleverne i praktik											
10	3	15	10	10	9	15	21	35	56	7	71
5%	2%	8%	5%	5%	5%	8%	11%	19%	30%	4%	☹